

# **ПРЕЗЕНТАЦИЯ «ЦВЕТЫ»**

**Иванова А.Е.**

**Воспитатель МАОУ «СОШ  
№58» дошкольная группа**



# Содержание

- Значение
- Виды
- Строение цветка
- Стихи
- Загадки
- Дидактические игры
- Мнемотаблицы






# Виды

- Садовые цветы
- Полевые
- Луговые



# Строение цветка

1. Цветок
2. Стебель
3. Листья
4. Корень




# Значение

- Цветы привлекают и кормят насекомых вкусной пылью и сладким нектаром а те опыляют их.
- Цветы используют, как лекарство в медицине.
- Цветы украшают быт человека.



# СТИХИ

- Роза – ты цветов царица!
- Всех прелестней и нежней.
- Капелька росы искрится
- В чаше шёлковой твоей.



# Ромашка

Как ромашка ты мила!  
Твоя кофточка белая,  
Воротник золотой,  
На нас смотришь с добротой!



# Ландыш

- Распустился ландыш в мае,
- В самый праздник
- В первый день.
- Май, цветами провожая,
- Распускается сирень.





# Загадки

- В белой шапке стоит дед,
- Если дунешь – шапки нет!



Под сугробом он растёт,  
Снеговую воду пьёт.




Голубой цветочек хрупкий,  
Он зовётся...



незабудка

# Дидактические игры


- Четвёртый лишний.
- Цель:исключить лишнее слово или картинку.



Составь цветок из частей.  
Назови его.




# Мнемотаблицы



Вспыхнул, озарив лужок,  
Ярко - жёлтый огонёк,  
Погорит он огоньком  
Станет шариком потом.  
Дунешь – шарик разлетится,  
В парашюты превратится.

- Одуванчики

Словно солнечные зайки  
Разбежались по лужайке  
Золотые огневые  
Одуванчики лесные.



# Запомни!

- Гуляя по зелёному лугу, в поле или в саду, не рви цветы, не мни понапрасну их нежные стебельки!
- **Помни!**
- Мы идём по зелёному лугу,
- Высыхает на листьях роса,
- Ветер травы качает упруго,
- И мы слышим цветов голоса.
- Они шепчут: не рви нас не надо
- Наши гибкие стебли не мни!
- Мы для глаз и для сердца – отрада
- Украшенье родимой земли.

